

KÄYTTÖOHJEKIRJA

PAALIPIHTI

MP-PP-2 ja MP-PP-3



YLISTARON KONELIIKE OY

Lakiankuja 5, 61400 Ylistaro

puh. 0400-655205, 0400-508878, fax 06-4740200

email: mplift@netikka.fi

www.mp-lift.fi

SISÄLLYSLUETTELO

SISÄLLYSLUETTELO	2
JOHDANTO JA TAKUUEHDOT	3
EY-VAATIMUSTENMUKAISUUSVAKUUTUS	4
TURVALLISUUSOHJEET, KÄYTTÖ JA HUOLTO	5
TEKNISET TIEDOT JA VARAOSALUETTELO	6

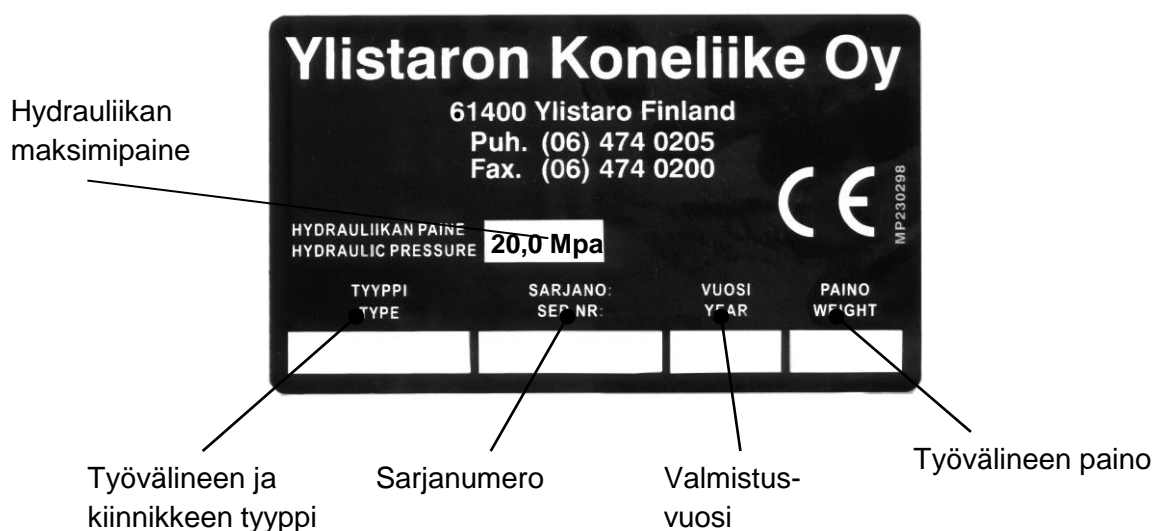
JOHDANTO

Kiitos siitä, että olet valinnut MP-LIFT työvälineen kuormaajaasi. Tämä ohjekirja koskee MP-PP-2 ja MP-PP-3 paalipihtiä. Ohje on laadittu siten, että voit nopeasti ja yksinkertaisesti perehtyä paalipihtiin. Ohjeesta löytyvät myös varaosanumerot sekä ohjeita ja kuvia.

Lue ohje tarkasti läpi ennen työvälineen käyttöönottoa.

MP-LIFT työvälineet on valmistettu erittäin tiukkoja laatu- ja turvallisuusvaatimuksia noudattaen, ja CE -merkinnällä varustettu. Työvälineet täyttävät voimassaolevan standardin SFS-EN 12525 turvallisuusmääräykset ja se on varustettu CE -merkinnällä.

Tyypikilpi sijaitsee työvälineen vasemmassa yläkulmassa.



TAKUUEHDOT

Ylistaron Koneliike Oy, joka on valmistanut MP-LIFT työvälineet, myöntää näille yhden käyttökauden takuun (1 vuosi).

-Takuu koskee valmistus ja raaka-ainevikoja

Osat jotka yllämainituista syistä reklamoidaan takuuajana vaihdetaan tai korjataan veloituksetta. Reklamoinnin yhteydessä sovitaan korjaustavasta.

-Osien rahdin maksaa ostaja. Vaurioitunut osa on aina palautettava.

-Virheellisestä käytöstä tai huonosta huollosta aiheutuneita vikoja ei korvata, eikä myöskään ilman suostumustamme tehdyistä korjaus- ja muutostöistä sekä niistä aiheutuvista vahingoista.

-Takuun perusteella ei korvata normaalista kulumisesta johtuvia vaurioita.

-Takuu ei korvaa työvälineen rikkoutumisesta aiheutuneita välillisiä kustannuksia, esim. ansion menetyksiä ja seisontapäiväkorvauksia tai muuta sellaista.

-Takuu ei korvaa työ- ja matkakustannuksia.

EY-VAATIMUSTENMUKAISUUSVAKUUTUS

YLISTARON KONELIIKE OY

osoite: Lakiankuja 5, 61400 Ylistaro

puh: +358 400 655205, +358 400 508878

Faksi: +6 4740200

Sähköposti: mplift@netikka.fi

Vakuutamme, että valmistamamme paalipihdit MP-PP-2 ja MP-PP-3

täyttävät seuraavien direktiivien oleelliset turvallisuusvaatimukset:

- Konedirektiivi (98/37/EY)
- Hydraulikka standardi (982)

Lisäksi paalipihdit MP-PP-2 ja MP-PP-3 täyttää yhdenmukaistetun standardin

SFS-EN 12525 vaatimukset.

Ylistarossa 15.10.2014



Ylistaron Koneliike Oy

Mikko Perä

TURVALLISUUSOHJEET

Lue ohjeet ennen työvälineen käyttöä.

- Tarkasta laitteen kunto. jos havaitset puutteita tai vaurioita tuotteessa ota yhteyttä tuotteen valmistajaan.
- Tutustu tämän ohjeen sisältöön ja noudata määrättyjä ohjeita. Ohjeita noudattamalla varmistat tuotteen toimivuuden ja oman turvallisuutesi.



- Turvallisuuden vuoksi on aina tarkistettava työvälineen oikea ja turvallinen lukitus! Jos työväline irtoaisi esimerkiksi kovassa vauhdissa tiellä, voi vahingot olla hyvinkin suuret
- Pidä siirrettävä kuorma aina niin alhaalla kuin mahdollista kaatumisvaaran vuoksi
- Työvälineen työskentelyalueelta on pidettävä kaikki henkilöt ja eläimet poissa.
- Älä koskaan kulje ylös nostetun työvälineen alitse.
- Matkustajia ei saa kuljettaa työvälineessä.
- Ole erityisen varovainen kun työskentelet sähköjohtojen alla tai läheisyydessä.

HUOM! Yleisellä tiellä ajettaessa kuormaajan työvälineellä paalien ym. materiaalien kuljettaminen kielletty.

KÄYTTÖ JA HUOLTO

Työvälineen kiinnityksessä huomioitava että työväline tulee lukittua kunnolla ja tarkastettava että hydraulikkaletkut ovat riittävät pitkät, ja että ne eivät pääse puristumaan kuormaajan nivelien väliin. Samoin on huomioitava että letkut tulevat samoin päin liittimiin (merkitse), on helpompi käyttää, kun työliikkeet ovat aina samalla tavalla.

Paalipihdillä työskennellessä on huolehdittava siitä että paali on riittävästi pihdin sisällä, jotta paali pysyy tukevasti paikallaan.

Jäisiä paalia käsiteltäessä on noudatettava erittäin suurta varovaisuutta. Paalipihdin käpälissä on reiät, mihin voidaan asentaa jäänaskalit (lisävaruste), ne voit myös tehdä itse 16 mm pultista, pää pitää teroittaa.

Kun irrotat paalipihdin kuormaajasta, kannattaa käpälät jättää keskiasentoon, sammuttaa traktori ja päästää paineet pois työvälineestä.


Ennen työvälineessä suoritettavia huoltotoimenpiteitä, työväline on laskettava alas ja traktori sammutettava.

Voitele paalipihdin nivelet hyvällä vaseliinilla kymmenen käyttötunnin välein. (6 kpl rasvanippoja, 4 kpl sylinterien päissä, 2 kpl käpälän nivelessä).

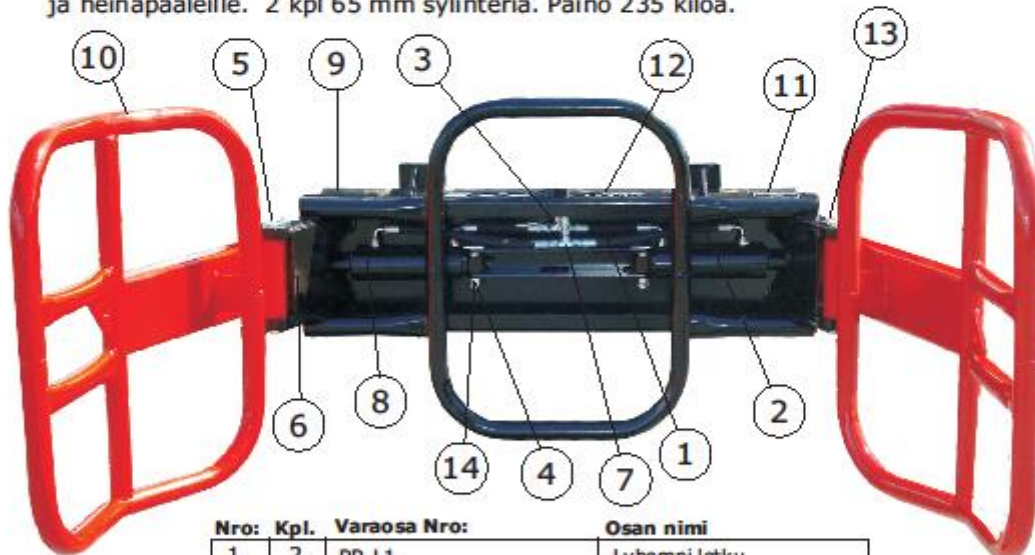
Pese ja voitele pihti ennen pidempää varastointia.

Paalipihti **MP-PP-2**

Tekniset tiedot ja varaosaluettelo




1,2 - 1,65 m muovitetuille, sekä 1,8 m olki-
ja heinäpaaleille. 2 kpl 65 mm sylinteriä. Paino 235 kiloa.



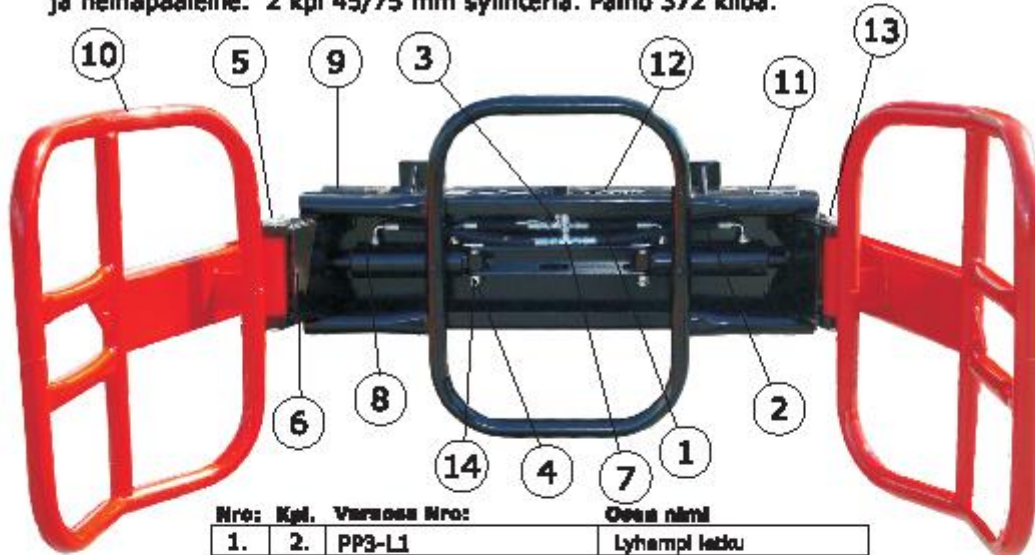
Nro:	Kpl.	Varaosanro:	Osan nimi
1.	2.	PP-L1	Lyhempi letku
2.	2.	PP-L2	Pidempi letku
3.	2.	PP-L3	Liitosletku pikaliittimillä
4.	2.	311-98	Lyhyt tappi
5.	2.	311-140	Keskipitkä tappi
6.	2.	311-252	Pitkä tappi
7.	2.	PP-TL	T-liitin
8.	2.	PP2-420	Sylinteri as. mitta 420 mm
9.	1.	PP2-Ru	Paalipihdin runko
10.	2.	PP2-Kä	Paalipihdin käpälä
11.	1.	2017	Tyypikilpi
12.	1.	MP-2	Nimitarra
13.	2.	M10x30 8.8 DIN 933 ZN	Kuusioruuvi
14.	4.	8mm	Rengassokka

Paalipihti MP-PP-3

Tekniset tiedot ja varaosaluettelo



1,2 - 1,7 m muovitetuille, sekä 1,9 m oik-
ja helnäpaaleille. 2 kpl 45/75 mm sylinteriä. Paino 372 kiloa.



Nro:	Kpl.	Varaosan Nro:	Osa nimi
1.	2.	PP3-L1	Lyhampi letku
2.	2.	PP3-L2	Pitempi letku
3.	2.	PP3-L3	Liitosletku pikalittimillä
4.	2.	35x98	Lyhyt tappi
5.	2.	35x195	Keskioitike tappi
6.	2.	45x350	Pitkä tappi
7.	2.	048 61-06	T-litin
8.	2.	45x75x420	Sylinteri as. mitto 420 mm
9.	1.	PP3-Ru	Paalipihtin runko
10.	2.	PP3-Kä	Paalipihtin käpälä
11.	1.	2017	Tyypikilpi
12.	1.	MP-3	Nimitarra
13.	2.	M10x30 8.8 DIN 933 ZN	Kuuskoruuvit
14.	4.	8mm	Rengassokka
15.	1.		Varovantiliima